

令和2年度八戸学院大学短期大学部 後期授業評価アンケートの結果について

令和2年度後期授業評価アンケートは、令和2年12月1日～令和3年2月18日にわたって実施された。

1. 対象科目数、アンケート回答者数

アンケートについては、85科目、のべ1,754名（回収率68.0%）から回答を得た。回答者の内訳は以下のTab.1のとおりであった。

Tab.1 回答者の内訳

学部		性別		学年	
ビジネス 地域経営	0	男	139	4年生	0
人間健康	1	女	1,596	3年生	0
看護	0	無回答	19	2年生	772
幼児保育	1,510			1年生	982
介護福祉	243			科目等履修生・ 研究生	0
無回答	0				

2. 学生評価

質問は9項目から構成され、各質問項目は1～4点で採点された。全ての科目（85科目）を合計した各質問項目の平均点および標準偏差はFig.1のとおりであった。各質問項目の詳細はTab.2およびFig.2～10のとおりである。

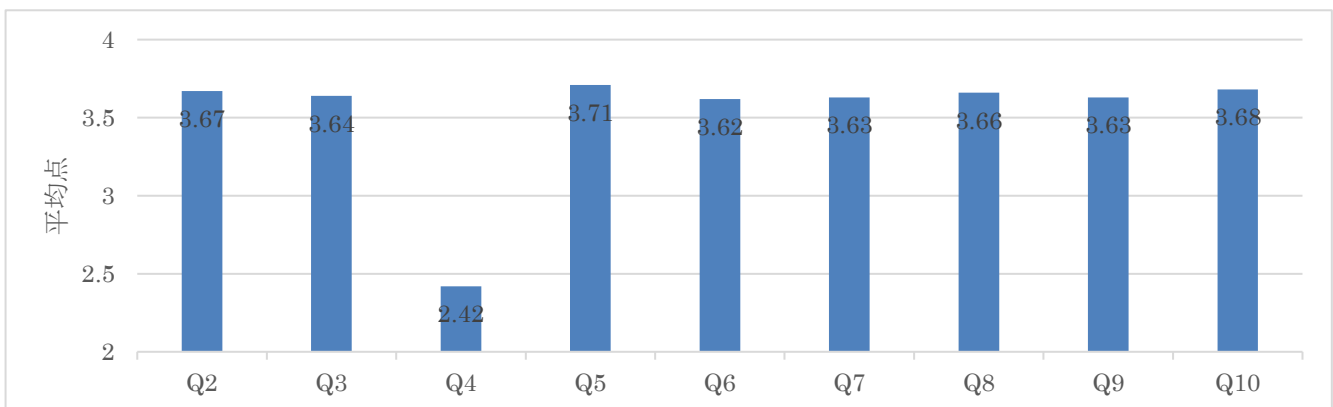


Fig.1 各質問項目の平均点および標準偏差

質問No.	質問内容	4	3	2	1	無回答	平均点
Q2	この授業はどれくらい欠席しましたか。	1281	362	78	33	0	3.67
Q3	自分の授業を受ける態度は望ましいものでしたか。	1079	632	49	4	0	3.64
Q4	シラバスの内容は参考になりましたか。	736	422	45	5	0	2.42
Q5	教員の授業準備は十分でしたか。	1215	484	51	14	0	3.71
Q6	板書やPowerPointスライド、配付資料などは分かりやすかったですか。	1121	529	94	20	0	3.62
Q7	教員の説明は聞き取りやすかったですか。	1143	509	88	24	0	3.63
Q8	教員は、集中して学習できる環境が保たれるように配慮していましたか。	1156	519	77	12	0	3.66
Q9	授業は、質問・相談しやすいように配慮されていましたか。	1107	544	99	14	0	3.63
Q10	総合的に判断して、この授業は意義のあるものでしたか。	1193	493	63	15	0	3.68

Tab.2 各質問項目における得点別回答人数および平均点.

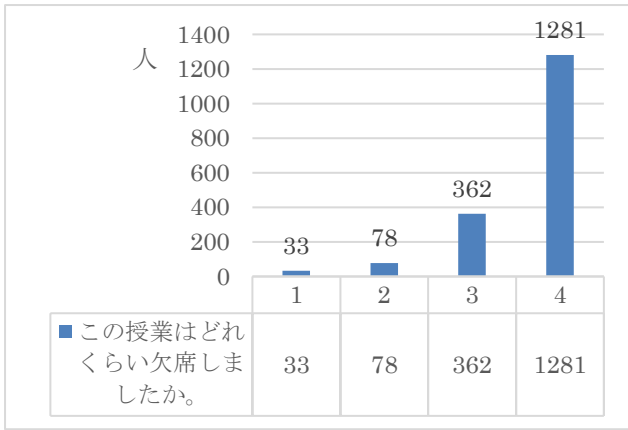


Fig. 2 q2の質問別回答人数

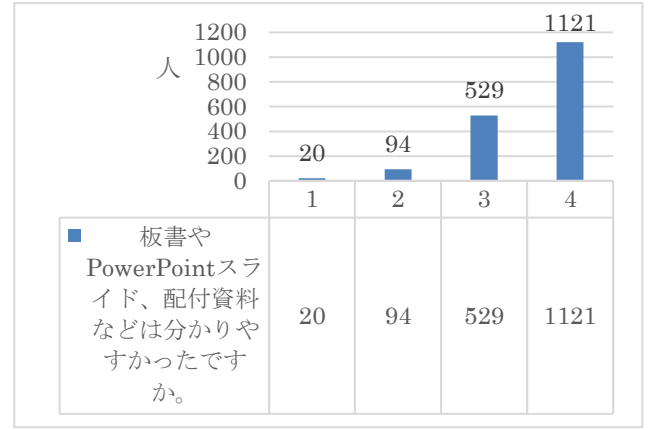


Fig. 6 q6の質問別回答人数

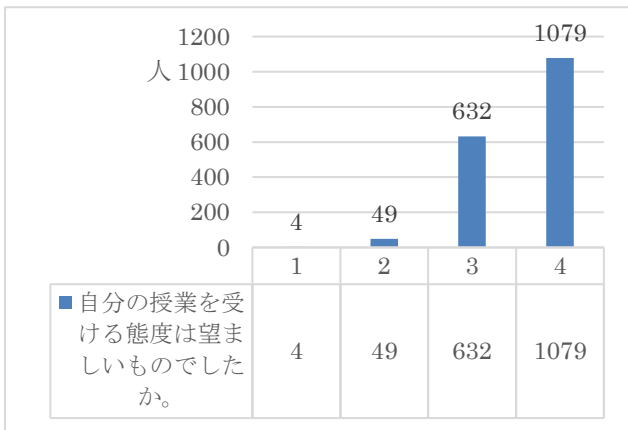


Fig. 3 q3の質問別回答人数

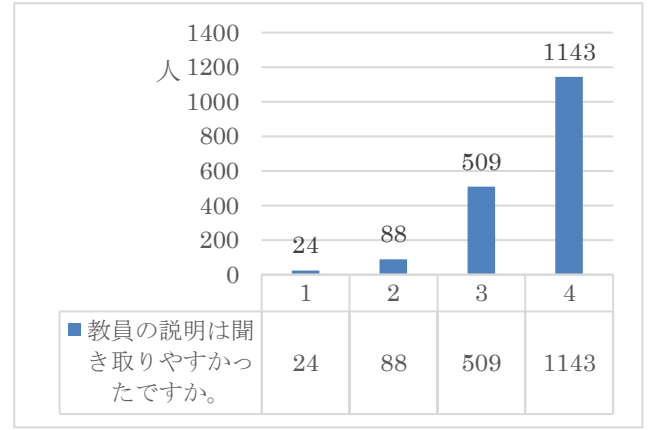


Fig. 7 q7の質問別回答人数

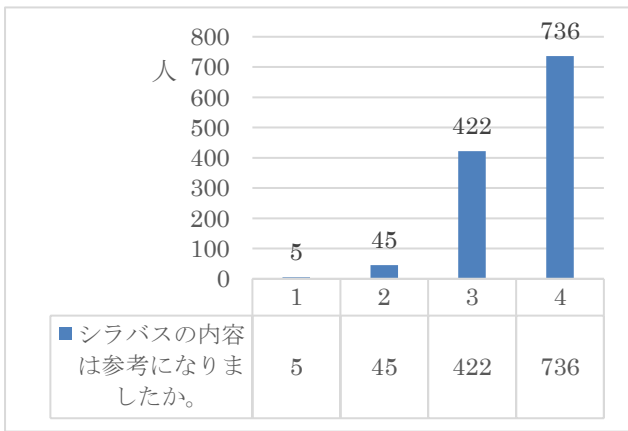


Fig. 4 q4の質問別回答人数

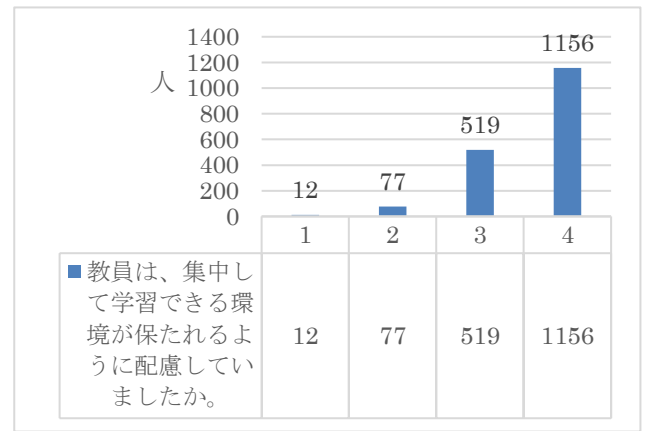


Fig. 8 q8の質問別回答人数

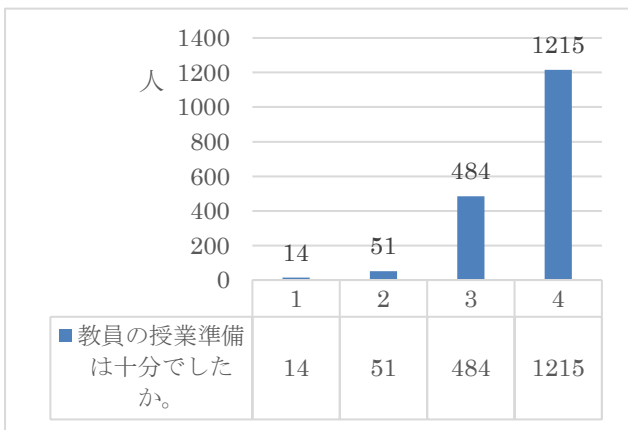


Fig. 5 q5の質問別回答人数

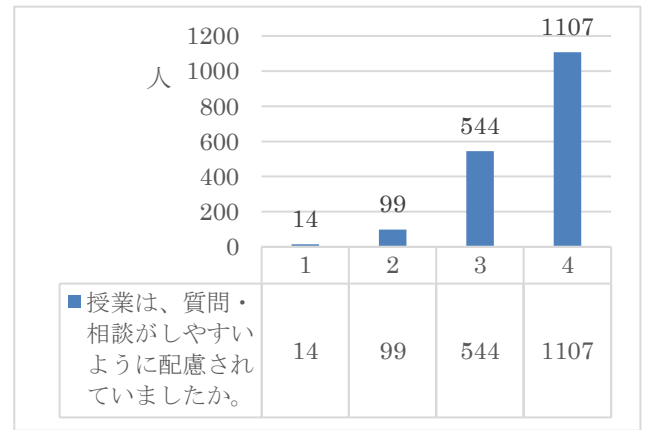


Fig. 9 q9の質問別回答人数

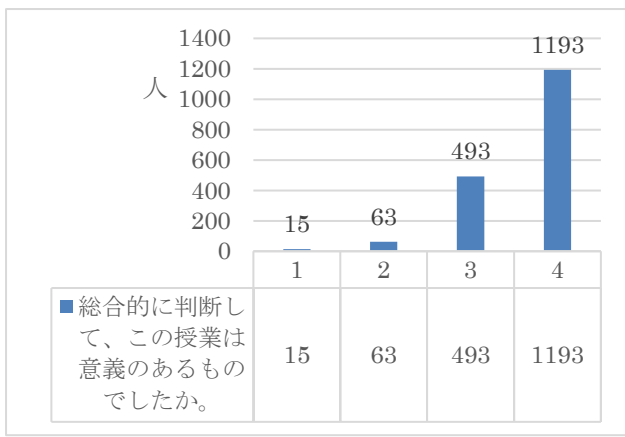


Fig. 10 q10の質問別回答人数