

令和5年度八戸学院大学短期大学部 後期授業アンケートの結果について

令和5年度後期授業アンケートは、令和5年12月11日～令和6年2月2日にわたって実施された。

1. 対象科目数、アンケート回答者数

アンケートについては、130科目、のべ1,204名（回収率65%）から回答を得た。回答者の内訳は以下のTab.1のとおりであった。

Tab.1 回答者の内訳

学部		学年	
地域経営	0	4年生	0
人間健康	0	3年生	0
看護	0	2年生	149
幼児保育	633	1年生	1,055
介護福祉	569	科目等履修生・ 研究生	0
無回答	0		

2. 学生評価

質問は9項目から構成され、各質問項目は1～4点で採点された。全ての科目（130科目）を合計した各質問項目の平均点および標準偏差はFig.1のとおりであった。各質問項目の詳細はTab.2およびFig.2～10のとおりである。

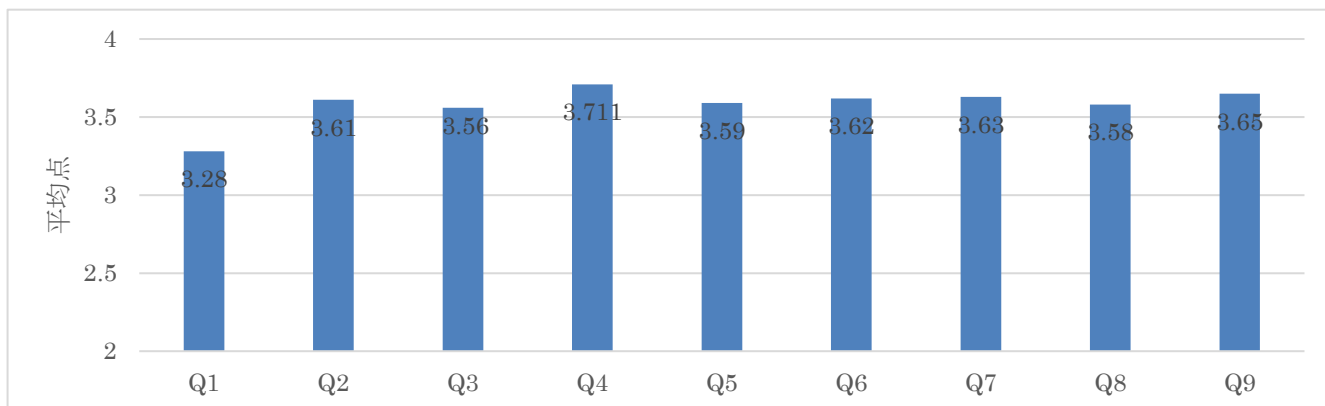


Fig.1 各質問項目の平均点および標準偏差

質問No.	質問内容	4	3	2	1	無回答	平均点
Q1	この授業はどれくらい欠席しましたか。	645	288	177	94	0	3.29
Q2	自分の授業を受ける態度は望ましいものでしたか。	859	291	49	5	0	3.61
Q3	シラバスの内容は参考になりましたか。	709	348	80	67	0	3.56
Q4	教員の授業準備は十分でしたか。	950	238	13	3	0	3.71
Q5	板書やPowerPointスライド、配付資料などは分かりやすかったですか。	851	299	32	22	0	3.59
Q6	教員の説明は聞き取りやすかったですか。	868	296	34	6	0	3.62
Q7	教員は、集中して学習できる環境が保たれるように配慮していましたか。	866	320	14	4	0	3.63
Q8	授業は、質問・相談がしやすいように配慮されていましたか。	839	311	44	10	0	3.58
Q9	総合的に判断して、この授業は意義のあるものでしたか。	876	304	17	7	0	3.65

Tab.2 各質問項目における得点別回答人数

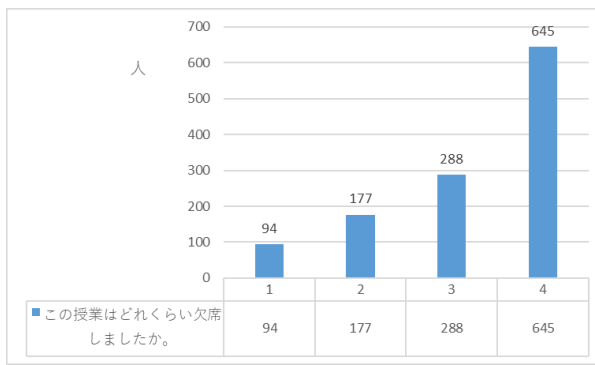


Fig. 2 q1の質問別回答人数

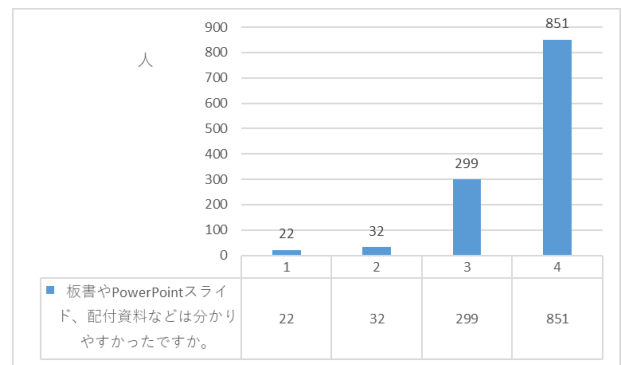


Fig. 6 q5の質問別回答人数

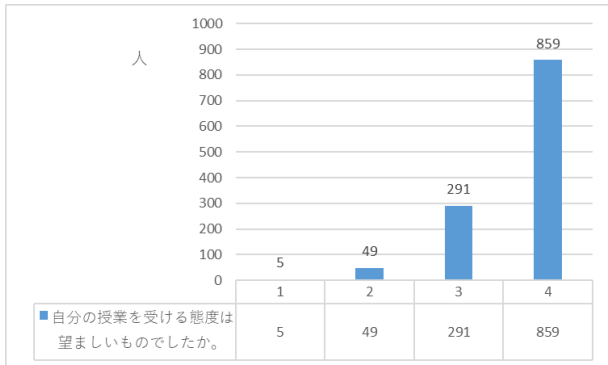


Fig. 3 q2の質問別回答人数

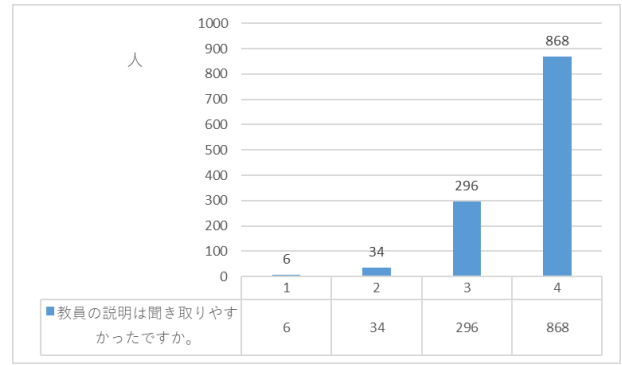


Fig. 7 q6の質問別回答人数

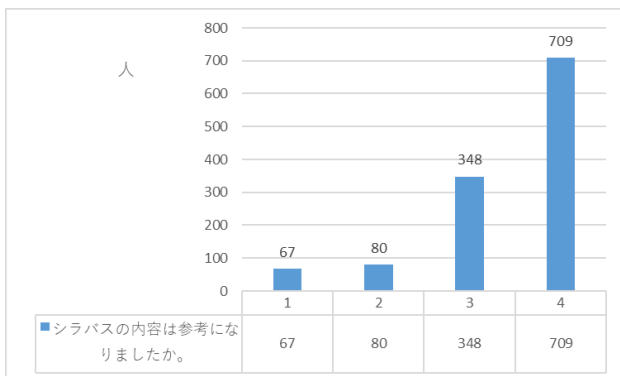


Fig. 4 q3の質問別回答人数

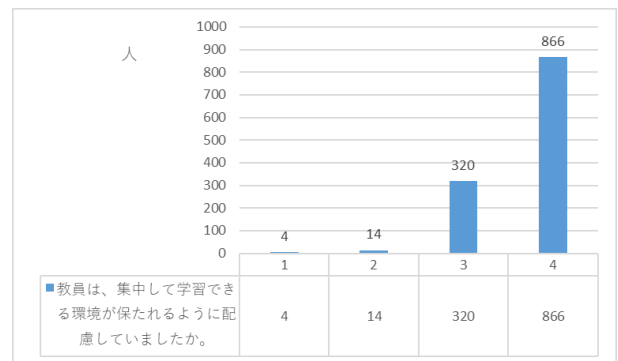


Fig. 8 q7の質問別回答人数

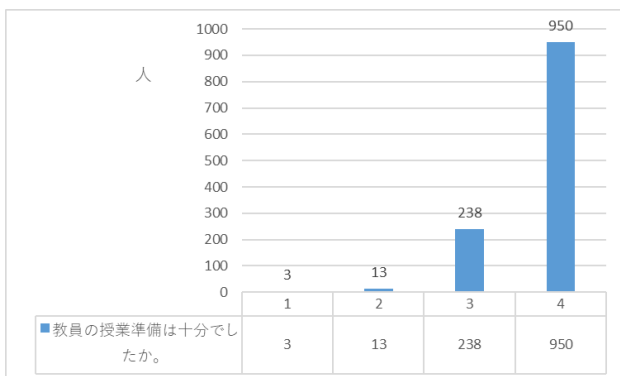


Fig. 5 q4の質問別回答人数

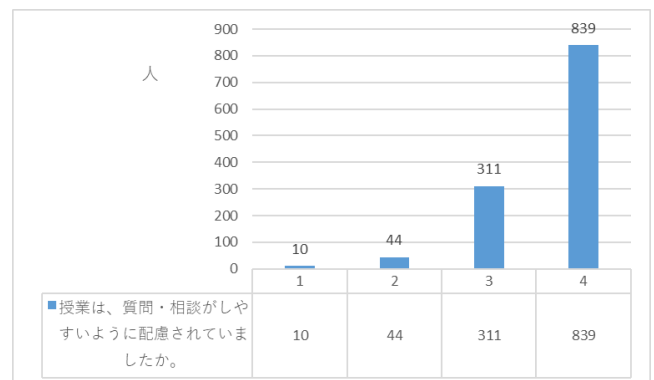


Fig. 9 q8の質問別回答人数

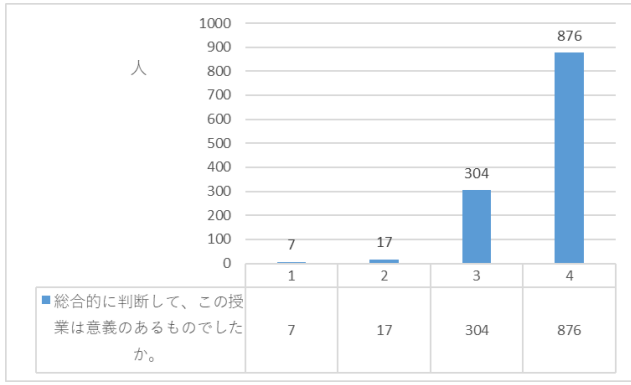


Fig. 10 q9の質問別回答人数