

令和7年度八戸学院大学短期大学部 秋学期授業アンケートの結果について

令和7年度秋学期授業アンケートは、令和7年12月1日～令和8年2月3日にわたって実施された。

1. 対象科目数、アンケート回答者数

アンケートについては、60科目、のべ1,176名（回収率73.9%）から回答を得た。回答者の内訳は以下のTab.1のとおりであった。

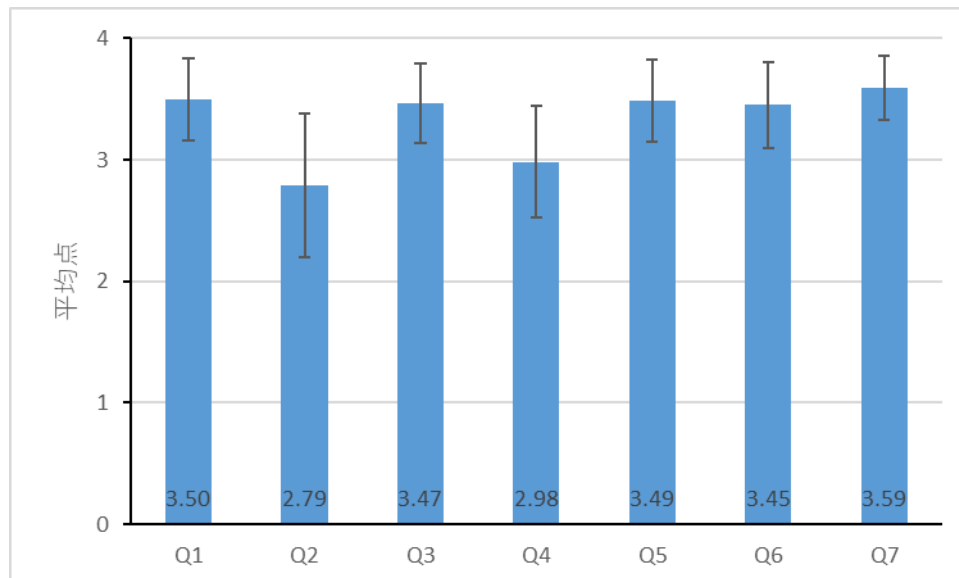
Tab.1 回答者の内訳

学部		学年	
地域経営	0	4年生	0
人間健康	1	3年生	0
看護	0	2年生	471
別科助産専攻	0	1年生	705
幼児保育	943	科目等履修生・ 研究生	0
介護福祉	232		
科目等履修生・ 研究生	0		

2. 学生評価

質問は7項目から構成され、各質問項目は1～4点で採点された。全ての科目（60科目）を合計した各質問項目の平均点および標準偏差はFig.1のとおりであった。各質問項目の詳細はTab.2およびFig.2～8のとおりである。

Fig.1 各質問項目の平均点および標準偏差



Tab.2 各質問項目の詳細

質問No.	質問内容	4	3	2	1	無回答	平均点
Q1	集中して授業を聞き、課題に取り組める内容でしたか。	666	438	61	11	0	3.50
Q2	シラバスの内容は、あなたの学習に役立っていますか。	491	391	64	17	0	2.79
Q3	授業の板書やPowerPointスライド、配布資料などがわかりやすく適切にまとめられていましたか。	662	420	75	19	0	3.47
Q4	授業でWebClassやWebClass以外のオンラインツール等を活用していましたか。	439	430	155	152	0	2.98

Q5	教員の声は聞き取りやすく、授業に集中できるような環境に配慮していましたか。	677	409	76	14	0	3.49
Q6	教員は質問や相談がしやすくなるような配慮をしていましたか。	659	405	94	18	0	3.45
Q7	学びや成長につながる授業でしたか。	754	371	44	7	0	3.59

Fig. 2 q1 の質問別回答人数

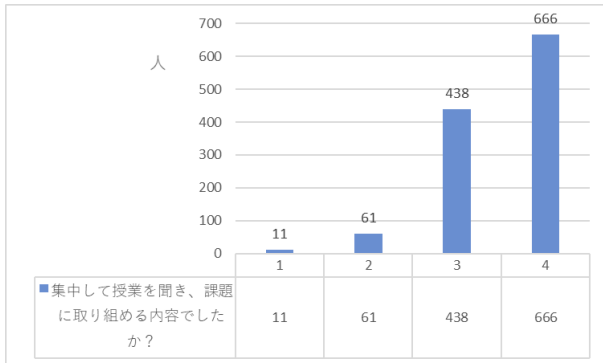


Fig. 6 q5 の質問別回答人数

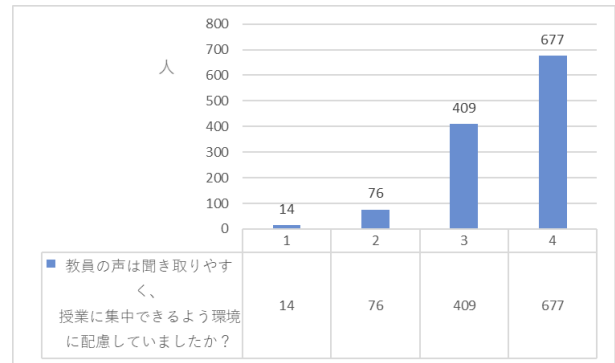


Fig. 3 q2 の質問別回答人数

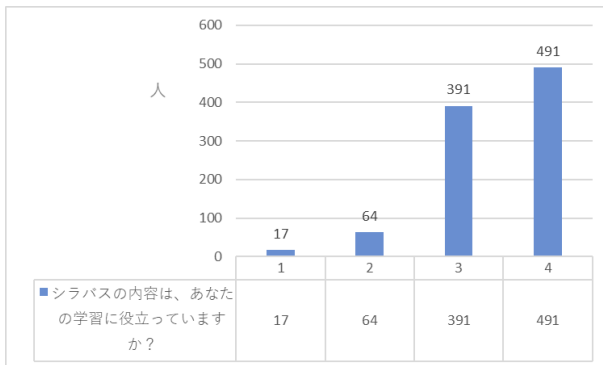


Fig. 7 q6 の質問別回答人数

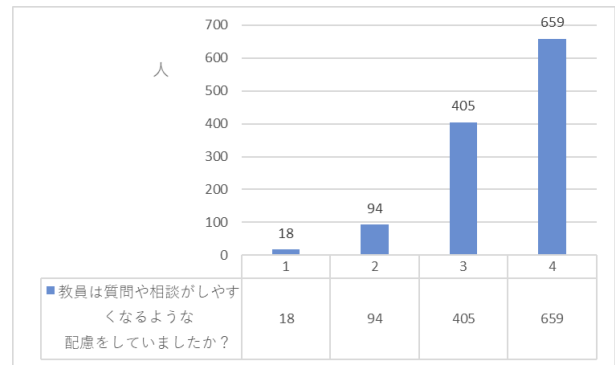


Fig4 q3 の質問別回答人数

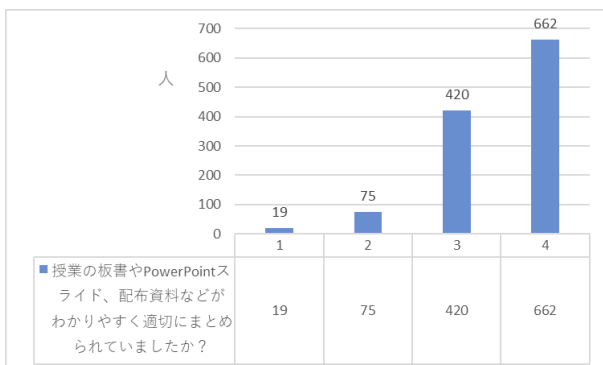


Fig. 8 q7 の質問別回答人数

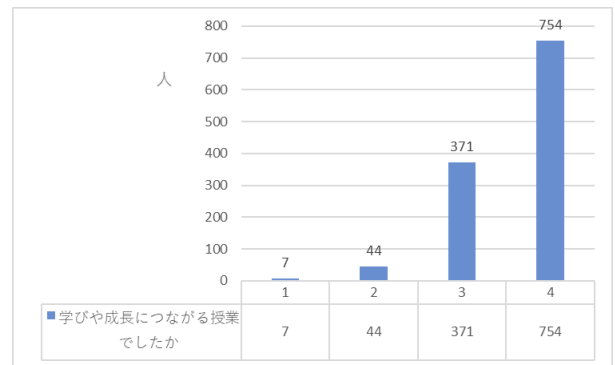


Fig. 5 q4 の質問別回答人数

