

令和7年度八戸学院大学短期大学部 春学期授業アンケートの結果について

令和7年度春学期授業アンケートは、令和7年6月30日～7月25日にわたって実施された。

1. 対象科目数、アンケート回答者数

アンケートについては、61科目、のべ1,227名（回収率78.9%）から回答を得た。回答者の内訳は以下のTab.1のとおりであった。

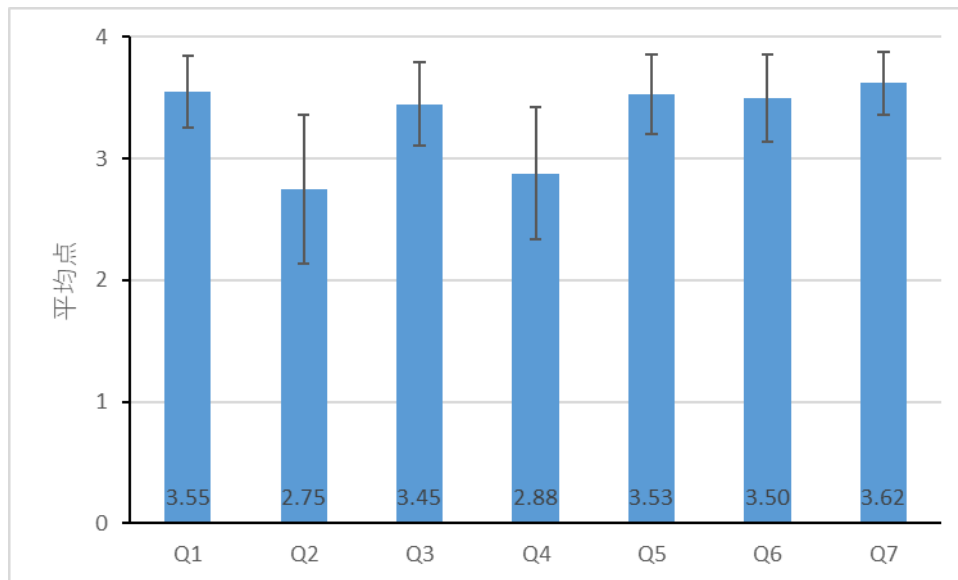
Tab.1 回答者の内訳

学部		学年	
地域経営	0	4年生	0
人間健康	0	3年生	0
看護	1	2年生	388
別科助産専攻	0	1年生	839
幼児保育	980	科目等履修生・ 研究生	0
介護福祉	246		
科目等履修生・ 研究生	0		

2. 学生評価

質問は7項目から構成され、各質問項目は1～4点で採点された。全ての科目（61科目）を合計した各質問項目の平均点および標準偏差はFig.1のとおりであった。各質問項目の詳細はTab.2およびFig.2～8のとおりである。

Fig.1 各質問項目の平均点および標準偏差



Tab.2 各質問項目の詳細

質問No.	質問内容	4	3	2	1	無回答	平均点
Q1	集中して授業を聞き、課題に取り組める内容でしたか。	776	363	80	8	0	3.55
Q2	シラバスの内容は、あなたの学習に役立っていますか。	566	332	51	11	0	2.75
Q3	授業の板書やPowerPointスライド、配布資料などがわかりやすく適切にまとめられていましたか。	716	380	97	34	0	3.45
Q4	授業でWebClassやWebClass以外のオンラインツール等を活用していましたか。	476	356	168	227	0	2.88

Q5	教員の声は聞き取りやすく、授業に集中できるような環境に配慮していましたか。	770	355	84	18	0	3.53
Q6	教員は質問や相談がしやすいような配慮をしていましたか。	753	355	96	23	0	3.50
Q7	学びや成長につながる授業でしたか。	840	317	59	11	0	3.62

Fig. 2 q1 の質問別回答人数

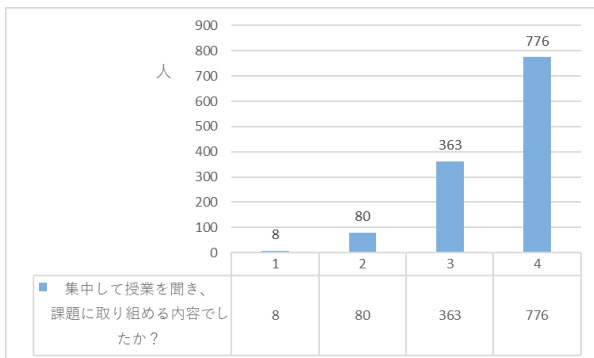


Fig. 6 q5 の質問別回答人数

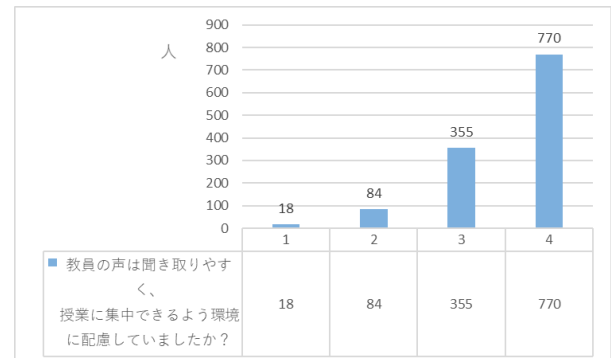


Fig. 3 q2 の質問別回答人数

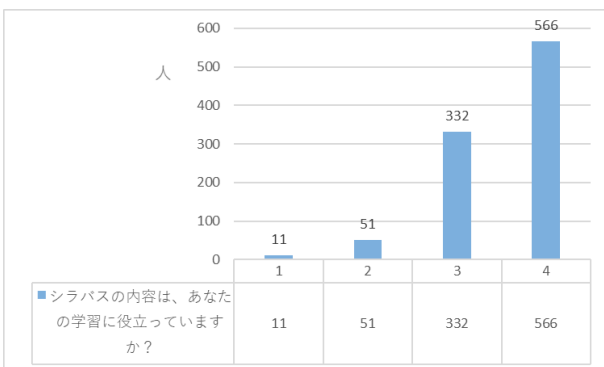


Fig. 7 q6 の質問別回答人数

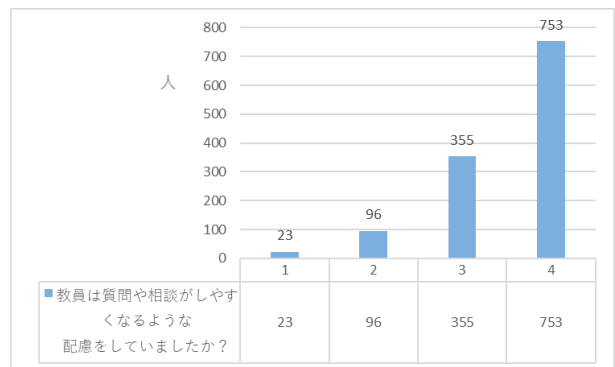


Fig4 q3 の質問別回答人数

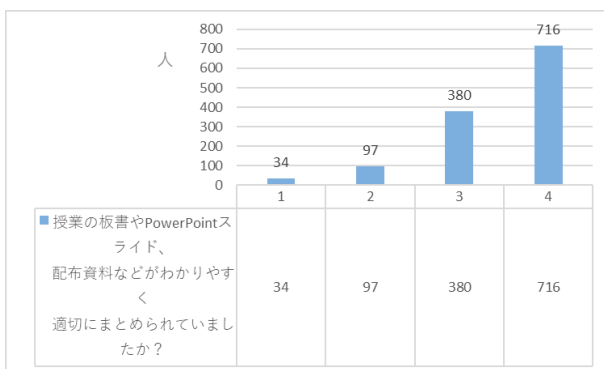


Fig. 8 q7 の質問別回答人数

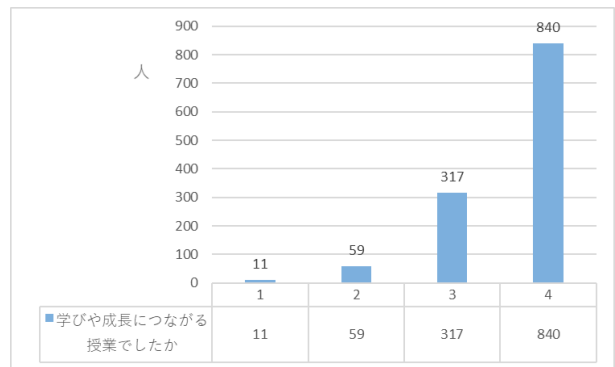


Fig. 5 q4 の質問別回答人数

